

# ***FARBENKANARIEN***

***Änderungen  
in den***

***Bewertungspositionen bei  
Lipochrom-Kanarien und der  
Kondition***

## Änderungen:

Lipochrom bisher 30 Pkt. **Neu** 25 Pkt.

Kategorie bisher 25 Pkt. **Neu** 30 Pkt.

Kondition, hier **Neu**, volle 5 Punkte

# Farben-Bewertungskarte neu

**DKB / AZ Bewertungskarte**  
**Farbenkanarienv**

Datum: \_\_\_\_\_

schwarz  achat  braun  isabell  phaeo  satinet  opal  
 pastell  grauflü.  topas  eumo  onyx  kobalt  jaspe  
 gelb  rot  ivoor  weiß  dominant  rezessiv  weißflü.  urucum  
 intensiv  schimmel  mosaik  Typ 1  Typ 2  
 lutino  rubino  albino

Verein  LV  DKB  AZ-Schau

in: \_\_\_\_\_  
Aussteller: \_\_\_\_\_

Käfig Nr.	Ring Nr.	Melanin	Lipochrom	Kategorie	Gefieder	Form und Größe	Haltung	Kondition	Gesamtpunkte	Stammeswertung + Harmonie
		LIPOCHROM WEISS	-	55	-	15	15	10	5	100
		GELB / ROT	-	25	30	15	15	10	5	100
		MELANIN WEISS	30	25	-	15	15	10	5	100
		GELB / ROT	30	10	15	15	15	10	5	100
										400 + 6
										+
Schauklasse		Schlüssel			Platz		Prr. Unterschrift / Stempel			

Bemerkungen bitte wenden

© copyright DKB / AZ

## Kategorie:

Hierbei ist darauf zu achten, das in den Bereichen wo Fettfarbe vorhanden sein muss, wie im Großgefieder bei Rot und Gelb oder nicht sein darf, wie im Großgefieder bei Mosaiken und Weissflügel, ein deutlicher Punktabzug vorgenommen werden muss. Wobei aber eine leichte Umsäumung der äußeren Federn des Schwanzgefieders bei Mosaiken toleriert werden soll.

# *Lipochromvögel*

Die Lipochrom-Kanarien in gelb, gelb ivoor, rot und rot ivoor gibt es in 2 Variationen:

1 – mit farbigem Großgefieder

2 – mit weißem Großgefieder

Die Vögel werden in unterschiedlichen Klassen bewertet. Der Standard der Vögel mit weißen Flügeln ist, was die Gefiederfarbe und die Kategorie betrifft, identisch mit dem der Vögel mit totaler Durchfärbung, auch der Flügel.

Diese Vögel müssen vollkommen weiße Schwingen und vollkommen weißes Schwanzgefieder (vollkommene Abwesenheit von Lipochrom zeigen).

## Intensiv

Die Intensivvögel zeigen absolut keinen Schimmel.  
Die Fettfarbe muss bis ins Ende jeder Feder reichen.


### Mögliche 30 Punkte für Kategorie

<u>Wert:</u>	<u>Beschreibung:</u>	<u>Punkte:</u>
<b>Hervorragend:</b>	keinerlei Schimmel im Gefieder sichtbar	<b>29 Pkt.</b>
<b>Gut:</b>	wenig Schimmel im Rücken und am Bauch	<b>28 – 27 Pkt.</b>
<b>Ausreichend:</b>	Anwesenheit von Schimmel am Rücken, an den Wangen, am Hals, an den Flanken, am Bauch, aber die Kategorie ist noch eindeutig zu erkennen	<b>26 – 24 Pkt.</b>
<b>Ungenügend:</b>	offensichtlicher Schimmel über den ganzen Vogel, zu einem Schimmelvogel hin tendierend	<b>23 - .. Pkt.</b>

Intensive Vögel, sehr gut gefärbtes Großgefieder




Zu wenig Farbe im Großgefieder





# Rot intensiv Weißflügel



# Schimmel

Die Schimmelvögel zeigen einen deutlichen Schimmel, fein, klein und gleichmäßig über das ganze Gefieder verteilt.

## Mögliche 30 Punkte für Kategorie

<u>Wert:</u>	<u>Beschreibung:</u>	<u>Punkte:</u>
<b>Hervorragend</b>	sichtbarer, kleiner und feiner Schimmel der gleichmäßig über den ganzen Vogel verteilt ist.	<b>29 Pkt.</b>
<b>Gut</b>	gute Schimmelverteilung, leicht verstärkt auf dem Rücken und Hals, oder leicht abgeschwächt z. B. auf der Brust	<b>28 – 27 Pkt.</b>
<b>Ausreichend</b>	ausgedehnter oder reduzierter Schimmel, der die Bestimmung der Kategorie nicht erlaubt	<b>26 – 24 Pkt.</b>
<b>Ungenügend</b>	starke Schimmelballungen oder kaum Schimmel, dies kann zu Verwechslungen mit Mosaiken oder Intensiven führen	<b>23 - .. Pkt.</b>

links: Schimmelvogel mit fehlendem Schimmel  
rechts: grober Schimmel



feiner Schimmel aber auch  
Bereiche ohne Schimmel



Foto: De Schinkel Dirk



Geel schimmel  
Jaune schimmel

Beide: fehlender Schimmel am Kopf, rechts: Schimmelballung im Rücken  
links: grober Schimmel und Schimmelkranz



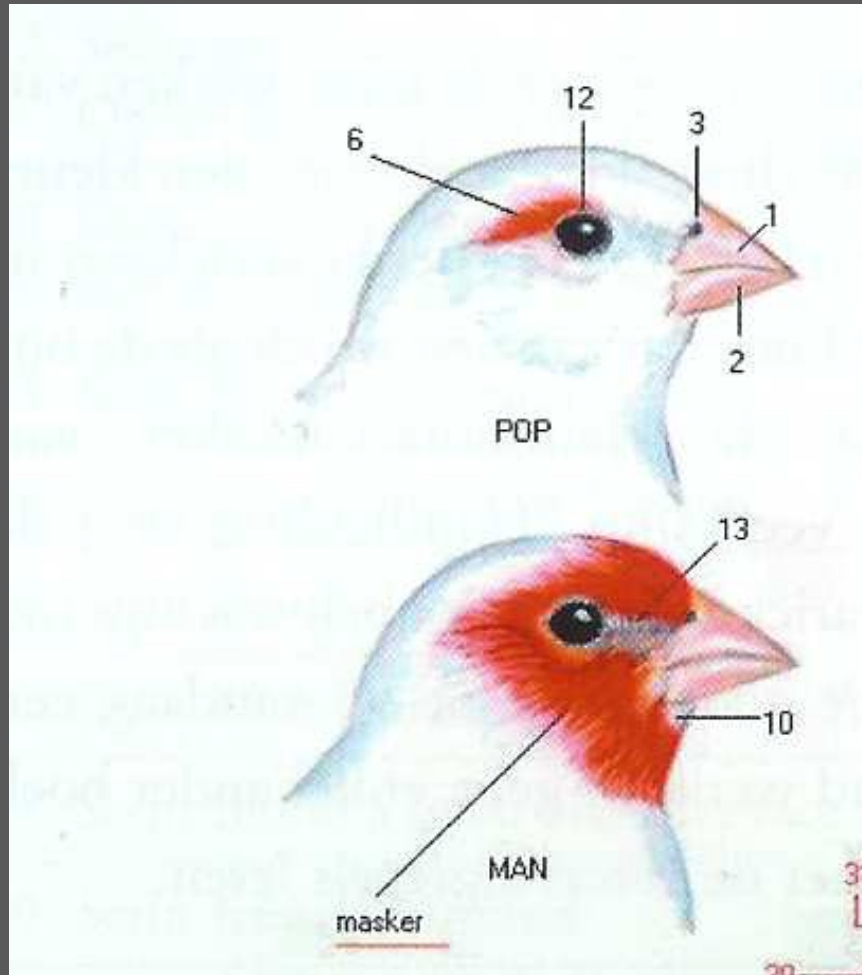
# Mosaiken

## Lipochrom:

außerhalb der Mosaikareale, die so intensiv wie möglich sein müssen, muss das Gefieder kreidig weiß sein.

## Melanin:

die Vorgaben sind die gleichen wie für die Lipochromvögel.



Darstellung  
Augenstreifen  
und Maske

## Mosaikweibchen (Typ 1)

Kopfzeichnung : diese wird gebildet durch einen schmalen und deutlichen (klar, rein, sauber) Augestreifen, gut ausgefärbt und gut sichtbar in der Verlängerung des Auges.

Schultern : die Mosaikareale sind gut markiert und gut abgegrenzt, die Fettfarbe ist intensiv und nicht zu weit ausgebreitet. Die Schwungfedern sind so weiß wie möglich.

Bürzel : die Fettfarbe am Bürzel ist intensiv und gut abgegrenzt. Eine leichte Färbung des Schwanzes wird toleriert.

Brust : die Brust muss eine leichte Färbung zeigen, die sich auf keinen Fall über den Hals, die Flanken oder den Unterleib fortsetzen darf.



## Mosaikweibchen (Typ 1)

### Mögliche 30 Punkte Kategorie

<u>Wert</u>	<u>Beschreibung</u>	<u>Punkte</u>
<b>Hervorragend</b>	Mosaikareale intensiv, rein und gut begrenzt, das übrige Gefieder muss kreidig sein	<b>29 Pkt.</b>
<b>Gut</b>	Rücken mit leichter Anwesenheit von Lipochrom Bürzel zeigt leichten Schimmel, Mosaikareale sind ausgedehnt	<b>28 - 27 Pkt.</b>
<b>Ausreichend</b>	Mosaikareale weit ausgedehnt oder stark reduziert, Lipochrom an Wangen, Stirn, Rücken, über die ganze Brust, Flanken, Schenkel, Bauch und Schwungfedern, Augenstreifen oder Brustareal unauffällig wenig Schimmel auf den Schultern, aber offensichtlich auf dem Bürzel	<b>26 – 24 Pkt.</b>
<b>Ungenügend</b>	Vogel mit viel Lipochrom auf der Brust und den Augenstreifen, Vogel tendiert zum Schimmelvogel, mit einer Gesichtsmaske, Wangen und Hals, Rücken, Brust, Flanken, Schenkel und Bauch mit Fettfarbe	<b>23 - .. Pkt.</b>

## Augenstreifen und Farbe/Farbzonen beachten



## Mosaikhahn (Typ 2)

- Kopfzeichnung** : die Maske muss gut abgegrenzt sein, die Fettfarbe intensiv. Die Augen müssen innerhalb der Maske liegen, diese erinnert an die Maske des Stieglitzes.
- Schultern** : die Mosaikareale sind gut ausgeprägt und gut abgegrenzt, die Fettfarbe ist intensiv und nicht zu weit ausgebreitet. Die Schwungfedern sind so weiß wie möglich.
- Bürzel** : die Fettfarbe am Bürzel ist intensiv und gut abgegrenzt. Eine leichte Färbung des Schwanzes wird toleriert.
- Brust** : die Brust muss eine unverkennbar gut ausgefärbte, dreieckförmige Zone zeigen, deutlich getrennt von der Maske und den Flanken. Der Unterbauch muss sehr weiß sein.
- Rücken** : Tolerierung von leichter Lipochromfärbung.

## Mosaikhahn (Typ 2)

Mögliche 30 Punkte Kategorie



<u>Wert:</u>	<u>Beschreibung:</u>	<u>Punkte</u>
<b>Hervorragend</b>	Vogel mit reiner und gut abgegrenzter Maske; Mosaikareale intensiv und mit gut begrenzten Konturen, sich klar vom übrigen weiß-kreidigen Körper abhebend. Ein leicht farbiger Rücken wird toleriert	<b>29 Pkt.</b>
<b>Gut:</b>	zuviel Lipochrom am Rücken, am Hals oder Flanken leichte Spuren von Schimmel auf dem Bürzel	<b>28 – 27 Pkt.</b>
<b>Ausreichend:</b>	Mosaikareale reduziert oder ausgedehnt mit reduzierter oder stark ausgedehnter Maske, starke Brustfärbung Lipochrom an Wangen, Flanken, Schenkel und Großgefieder offensichtlicher Schimmel auf dem Bürzel und leichter Schimmel auf den Schultern	<b>26 – 24 Pkt.</b>
<b>Ungenügend:</b>	unterbrochene Maske oder fehlend am Kinn Vogel tendiert zum Schimmelvogel mit offensichtlich sehr ausgedehnten Mosaikarealen; Fettfarbe an Wangen, Hals, Rücken, Brust, Flanken, Schenkel oder sehr kleine Mosaikareale	<b>23 - .. Pkt.</b>

Gute Mosaikareale, Farbe beachten



Hier kann man gut die Fehler in der Kategorie erkennen und in Punkte ausdrücken.

Aber auch die sehr guten Merkmale



Lipochrom bei Mosaiken:

hierbei ist besonders auf die gleiche  
Ausfärbung in allen Farbbereichen zu  
achten

Halbe Masken anstatt Augenstreifen, Farbareale Schulter beachten





## Merkmale zur Schlussbetrachtung



# ***Die Melaninvögel***

## **Allgemeines**

Die Begriffe Intensiv, Schimmel und Mosaik bezeichnen die Kategorie aller Melaninvögel mit gelber oder roter Grundfarbe.

Für die Fettfarbe, mit oder ohne Ivoorfaktor, ist die Beschreibung identisch mit der für die Lipochromvögel.

Das Zeichnungsmelanin wird durch die Kategorie beeinflusst (unterschiedlich breit bei Intensiv, Schimmel und Mosaik).

# *Kondition*

Ein Vogel macht einen optimalen Eindruck, wenn er sich sauber und in guter Kondition zeigt.

Diese Bewertungsrubrik dient **nicht** der endgültigen Punktjustierung, wenn der Vogel in den anderen Bewertungspositionen überbewertet ist.

## Mögliche 5 Punkte

<u>Wert</u>	<u>Skala</u>	<u>Punkte</u>
Hervorragend		5

**(Bei einer geringeren Punktvergabe, muss das begründet werden)**

## Fazit

Einen Abzug in dieser Bewertungsposition ist nur bei einem erkennbaren Konditions-mangel zum Zeitpunkt der Bewertung möglich.